

Für die Anmeldung zur Webkonferenz (GoToWebinar) ist vorab eine Registrierung erforderlich. Klicken Sie hierzu auf den Link, den Sie mit der Einladung erhalten haben. Die Zugangsdaten zur Webkonferenz erhalten Sie automatisch per E-Mail an die von Ihnen angegebene E-Mail-Adresse!

IT KnowHow   
kompakt

 **GoToWebinar**

Teilnahme über einen Laptop/ PC



### Technische Voraussetzungen und Einwahl:

- Laptop/Tablet mit aktuellem Webbrowser zwingend erforderlich
- Computer-Headset empfehlenswert, keine Kamera erforderlich

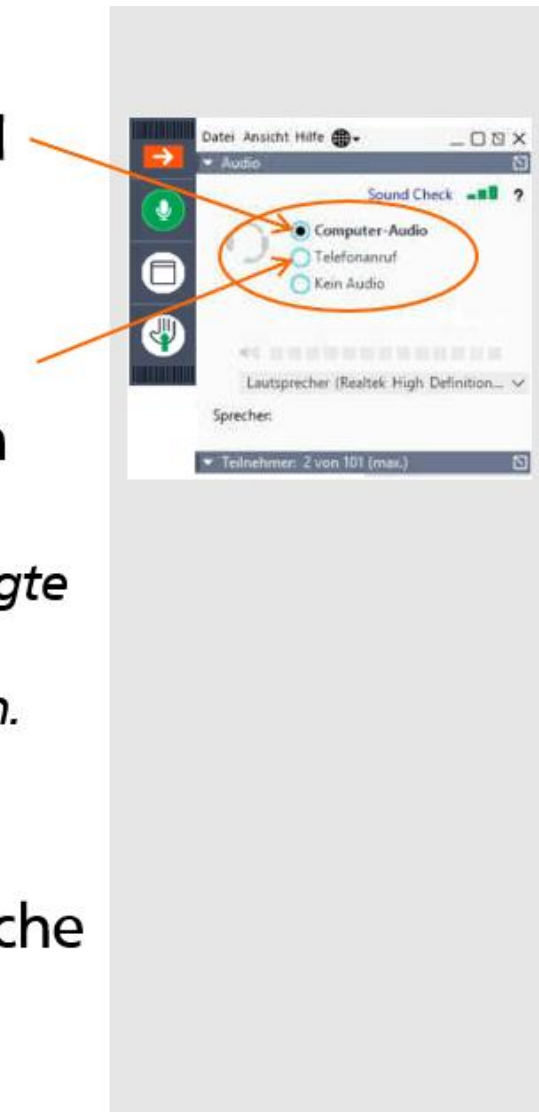
### Anwendungshinweis:

- Einblendung des Bedienpanels empfehlenswert



## Audioeinstellungen:

- Aufgrund der Standardeinstellungen wird die **Audiofunktion** Ihres Computers verwendet.
- Alternativ können Sie den Ton via Telefon übertragen. Wählen Sie dazu die Funktion „Telefonanruf“ aus und rufen Sie die nun angezeigte Telefonnummer an und geben Sie den ebenfalls angezeigten Zugangscodes sowie die Audio-PIN ein.
- **Eine rein telefonische Teilnahme an der Sitzung ist nicht möglich.** Für die erfolgreiche Teilnahme an der Sitzung ist die Nutzung eines Laptops oder Tablets notwendig.

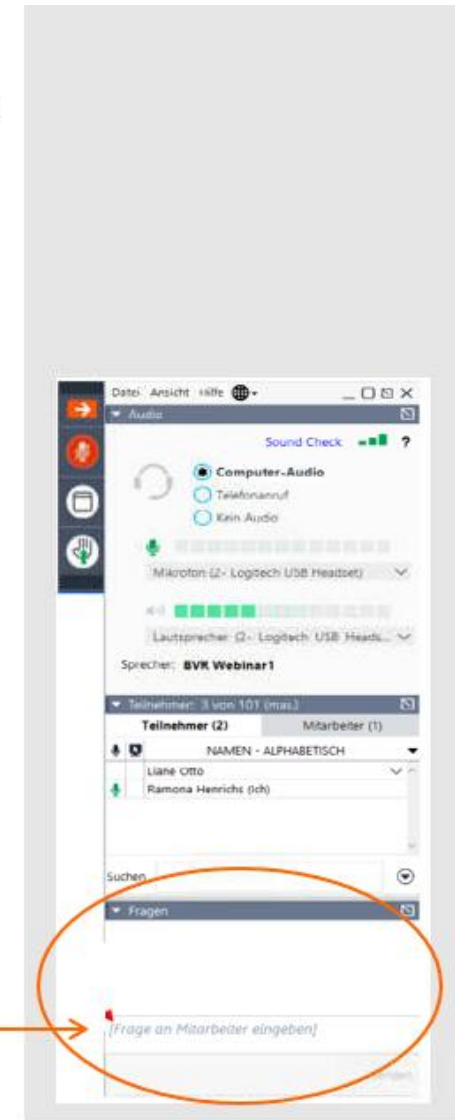


## Kamerafunktion:

- Die **Kamerafunktion** ist für Sie als Teilnehmer ausgeschaltet
- Das Bild der vortragenden Moderatoren sowie die Präsentationsfolien werden übertragen.

## Fragen-Funktion:

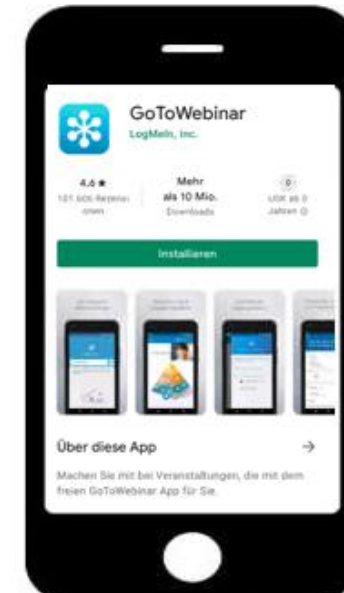
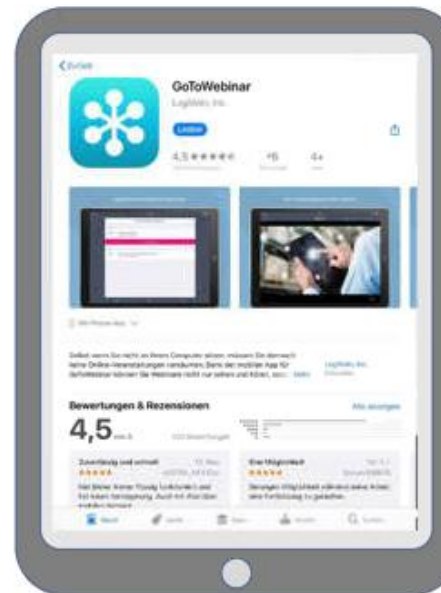
- Im Bedienpanel ganz unten sehen Sie die **Fragen-Funktion**. Über diese Chatfunktion können Sie Ihre Fragen stellen.
- Ihre Fragen sind nur für den Organisator sichtbar.
- Fragen, die über die Chatfunktion eingehen, werden am Ende der Veranstaltung beantwortet.



IT KnowHow   
kompakt

## GoToWebinar

Teilnahme mit einem Tablet  
oder Smartphone



## Welche Voraussetzungen sind nötig?

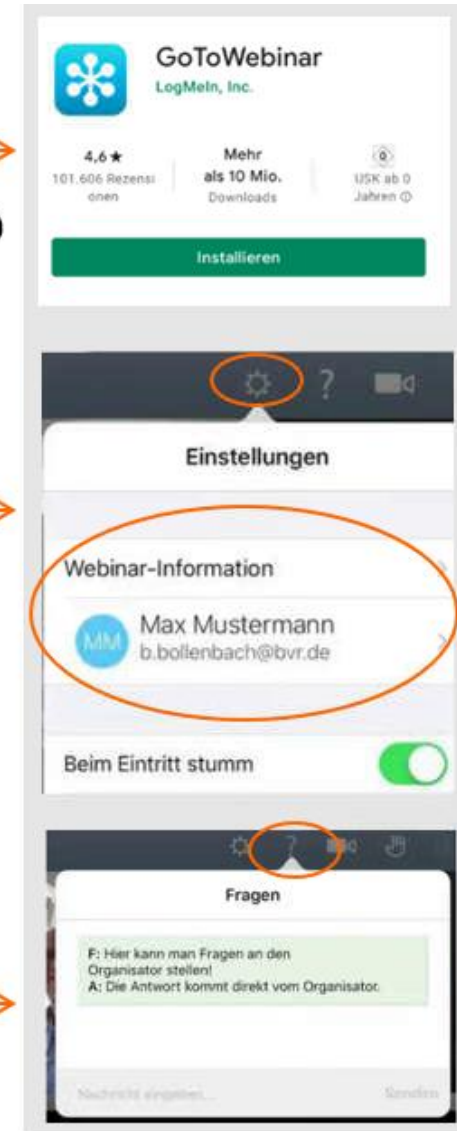
- Internetzugang
- Installation der App über den jeweiligen App Store mit dem Suchbegriff "GoTo-Webinar"

## Teilnahme über ...

- Meeting-Einladung per E-Mail
- Eingabe der Meeting ID in der App

## Fragen-Funktion:

- Ihre **Fragen** sind nur für den Organisator sichtbar.
- Fragen, die über die Chatfunktion eingehen, werden am Ende der Veranstaltung beantwortet





## Das Webinar beenden

Möchten Sie das Webinar verlassen, klicken Sie auf die Schaltfläche oben links.

